



Schliser®



Handgemachte Kleinspeicheröfen

Schliser Ofen-Manufaktur



Handgemachte Kleinspeicheröfen

Schliser Ofen-Manufaktur

Der Ofenbau ist seit Jahrzehnten unsere Berufung und Leidenschaft. Es war uns immer wichtig, auf die Wünsche unserer Kunden einzugehen, ihnen zuzuhören, ein „G'spür“ für ihre Bedürfnisse zu entwickeln.

Gerade das hat uns geholfen, einen Kleinspeicherofen zu entwickeln, der auf dem Markt einzigartig ist: fortschrittlich in der Leistung, einfach in der Bedienung, ausgeklügelt und innovativ in der Technik, unkompliziert im Einbau, flexibel in Form und Design, sowie vor allem leistbar.



Echte regionale Meisterstücke

... aus der SCHLISER Ofen-Manufaktur vereinen Tradition mit Innovation und haben sich mehr als 5000-fach bestens bewährt.



Der SCHLISER: genial und zugleich ideal, weil er ...

- ... wirklich sehr einfach und kinderleicht zu bedienen ist.
- ... für eine optimale Wärme im Raum sorgt.
- ... im Werk in Schilns vorgefertigt wird.
- ... sich Ihren individuellen Wünschen einfach anpasst.
- ... keinen oder nur einen minimalen Wandabstand benötigt.
- ... durch sein innovatives Konzept in den Kosten sehr attraktiv ist.
- ... einen wechselbaren Türanschlag hat.
- ... bei Bedarf bis zu 10 Stunden die Wärme speichert.

Der **SCHLISER**, ein kleiner, aber feiner, gut durchdachter und raffinierter Kleinspeicherofen – ein echtes Meisterwerk aus dem Vorarlberger Walgau. Von der Planung bis zur Übergabe ein schönes Stück Wohlbehagen.

Der **SCHLISER** – stark im Charakter mit einer überaus warmen Seele – heiß begehrt bis weit über die Grenzen Österreichs hinaus.

Der **SCHLISER** – individuell in Form, Farbe, Material und Design. Einfach in der Bedienung und enorm pflegeleicht wird er Sie viele, viele Jahre erfreuen.

Wir sind stolz auf jeden einzelnen handgefertigten SCHLISER Kleinspeicherofen, der die Ofen-Manufaktur verlässt.

Stromlose Abbrandregelung

Alle unsere Öfen sind mit einer stromlosen Abbrandautomatik ausgestattet. Nähere Infos hierzu ab Seite 28.



Abbildung: Small-Edition
Farbe Edelrost

Eckdaten

Ausführungen

Small-Edition:

H/B/T: ca. 138 x 58 x 48 cm, Gewicht: 342 kg

Small-Edition EBH50:

H/B/T: ca. 157 x 58 x 48 cm, Gewicht: 386 kg

Short-Edition:

H/B/T: ca. 115 x 58 x 48 cm, Gewicht: 305 kg

Small-Edition mit Backfach:

H/B/T: ca. 157 x 58 x 48 cm, Gewicht: 374 kg

Maße und technische Daten ab Seite 33.

Schlank und elegant – sieht einfach gut aus!

Die schmale Form und die geringe Einbautiefe von nur 48 cm wird an diesem Ofen besonders geschätzt.

Zeitlose Oberflächen

Raffinierte, attraktive Optik – einfach zu reinigen oder nachträglich zu verändern.

Maximale Speicherleistung

Durch Einbau eines Zusatzspeichers (auch bei bestehenden Anlagen möglich) kann die Speicherleistung auf ca. 10 Stunden angehoben werden.

Lieferbar in den Oberflächen wie auf Seite 22 beschrieben.



Small-Edition

Die „schlanke“ Serie

Unsere Small-Edition erfüllt alle Ansprüche für eine langanhaltende Wärmespeicherung. Durch den hohen Magnesitanteil speichert der Ofen die Wärme ebenso lange wie die Standard-Modelle. Durch Einbau eines Zusatzspeichers (auch bei bestehenden Anlagen möglich) kann die Speicherleistung auf ca. 10 Stunden angehoben werden.



Lehmputz altweiß



Lehmputz natur



EBH50, Beton dunkel



mit Backfach, Lehmputz dunkel



Backfach

Das gesamte Edelstahl-Fach wird von heißen Rauchgasen umströmt. Dadurch wird richtiges Backen mit Temperaturen von bis zu 260°C möglich.

Eine einfache Reinigung ist dabei garantiert. Im Lieferumfang ist ein Backrost enthalten.

Für Rollbraten, Bratäpfel, etc. kann das passende Backblech und für Pizza der passende Boden Stein mitbestellt werden.



Abbildung: Small-Edition
Beton dunkel, Korpus geschliffen

Unsere Öfen sind handgefertigt

Alle unsere Kleinspeicheröfen sind von uns handgefertigt und kommen direkt aus Schliners im schönen Vorarlberger „Ländle“. Jeder unserer mit Herzblut handgefertigten Schliners kann individuell auf Ihre Wünsche angepasst werden. Sie profitieren von unserem Team an Spezialisten und einer großen Auswahl an nachhaltigen Materialien.

Beton-Design

Der SCHLISER in neuem Gewand



Geradlinig und zeitlos – einfach modern

Die einzigartige Beton-Veredelung bringt eine komplett neue Alternative in unser Sortiment. Handwerkskunst findet mit dieser Technik seine Perfektion. In jedem Lunker und jedem Detail der Betonoberfläche spiegelt sich die Individualität jedes einzelnen Ofens wider.

Neuer Look und bewährte Qualität

Durch das Arbeiten mit Beton als Endbeschichtung erzielt auch die Beton-Serie die gleichen Wärmespeicher-Ergebnisse wie andere Oberflächen. Diese Art der Verarbeitung bietet auch ein breites Spektrum an Einsatzmöglichkeiten.

Lieferbar für alle Modelle wie auf den Seiten 33 bis 39 beschrieben.



Beton weiß | Small-Edition



Beton dunkel | 90° Panorama-Edition, EBH45



Abbildung: Small-Edition, EBH50
Schwarzstahl

Schwarzstahl

Edles Design trifft langlebige Oberfläche



Stahl - lebendig und schlicht

Sorgfältig ausgewählter Rohstahl ermöglicht es, einzigartige Charakteristika gleichmäßig in jedem Ofen einzubringen. Durch das warmgewalzte und geölte Material wird die Stahloberfläche lebendig und jeder Ofen wird zu einem individuellen Kunstwerk.

Hinter der markanten Schwarzstahloberfläche verbirgt sich die bewährte Schliser-Technologie. Diese gewährleistet die bekannte Schliser Speicherfähigkeit und Qualität. Die Schwarzstahl-Oberfläche überzeugt zudem durch Langlebigkeit und Robustheit, ohne dabei extrem hohe Temperaturen zu erreichen.

Ein besonderes Highlight: Der Ofen kann während des Betriebs berührt werden, ohne Verbrennungsgefahr.

Clean im Design und in der Pflege

Unsere Innovation bietet nicht nur ästhetische Vorteile, sondern auch praktische. Die abwischbare Stahloberfläche macht Schluss mit Putzabplatzungen und ermöglicht eine mühelose Reinigung bei Verschmutzungen. Zusätzlich kann die Oberfläche bei Bedarf oder nach der Reinigung nachgeölt werden, für maximale Pflegeflexibilität.

Alle Eckdaten im Überblick

- lebendige Stahloberfläche, warmgewalzt, geölt
- Korpus glatt geschalt und hellgrau versiegelt
- Gewicht ca. 353kg/401kg (Standard/EBH50)
- stromlose Abbrandregelung inklusive



Schwarzstahl | Small-Edition



Eckdaten

Der Ursprung des SCHLISER

H/B/T: ca. 130 x 69 x 52 cm, Gewicht: 358 kg

Maße und technische Daten ab Seite 35.

Schlicht und massiv – die breitere Front gibt dem Ofen einen ganz besonderen Charakter

Die urige und bullige Form passt sich jeder Einrichtung perfekt an.

Lehm ist ein High-Tech-Produkt der Natur und bietet viele Vorteile:

- Lehm schafft ein gutes Raumklima.
- Lehm kann Luftfeuchte speichern und gibt diese langsam wieder ab.
- Lehm reflektiert die Wärmestrahlung besser als alle anderen Baustoffe.
- Die Luftreinigung und die Feuchtigkeitsregulierung durch Lehm ist phänomenal.
- Lehm schafft ein optimales Raumklima, das besonders Allergiker zu schätzen wissen.

Basis-Edition

Schlicht und massiv

Die breite Front gibt dem Ofen einen ganz besonderen Charakter. Dabei passt sich die urige und bullige Form perfekt jeder Einrichtung an.

Unsere Basis-Edition erfüllt die Wünsche nach langanhaltender Wärmespeicherung auch ohne Zusatzspeicher durch ihre breite Bauform. Bei einer Erhöhung des Korpus und Einsetzen eines Zusatzspeichers kann die Wärmespeicherung nochmals massiv erhöht werden.



Lehmputz natur



Lehmputz dunkel



Lehmputz altweiß



Achtung:

Lehm ist ein Naturprodukt. Farbliche Unterschiede sowie Haarrisse in Lehmputzen sind kein Reklamationsgrund sondern ein Echtheitsmerkmal.

90° Panorama-Edition

Die „Eck-Feuer“-Serie


Der Blick von zwei Seiten aufs knisternde Feuer begeistert immer mehr Menschen und macht die Panorama-Edition besonders attraktiv. Im Zusammenspiel mit der stromlosen Abbrandregelung werden auch größere Räume durch die enorme Scheibenfläche schnell erwärmt. Jedes Modell findet seinen perfekten Platz - auch noch in der kleinsten Ecke - und bietet dabei bis zu 180° Einsicht auf das knisternde Feuer.



Lehmputz natur mit Holzlageranbau



Lehmputz altweiß, EBH45



Holzlagerbank

Wir haben die klassische Ofenbank ganz neu interpretiert. Diese kann trotz Holzlagerfach als beheizte Ausführung gefertigt werden. Egal ob mit oder ohne Rückenlehne, mit massiver Eichen-Holzplatte oder in unseren verschiedensten Designs; Gestalterisch sind hier keine Grenzen gesetzt.



Eckdaten

Ausführungen

90° Panorama-Edition:

H/B/T: ca. 143 x 53 x 53 cm

Gewicht: 318 kg

90° Panorama-Edition EBH45:

H/B/T: ca. 157 x 53 x 53 cm

Gewicht: 345 kg

Maße und technische Daten ab Seite 36.

Ein echter Blickfang – Zwei Seiten Glas

Der Blick von zwei Seiten aufs knisternde Feuer begeistert immer mehr Menschen und macht die Panorama-Edition besonders attraktiv.

Erhältlich in den Ausführungen:

Lehmputze, Naturputze, Edelstahl,
Beton, Antikgold, Bronze und Platin

Optional:

Holzageranbau links oder rechts

Gewicht: ca. 115 kg

Sonderanfertigungen möglich

Weitere Informationen erhalten
Sie auf unserer Homepage unter:
www.schliser.at



Extras die begeistern




Einbauhöhen Feuerung

Sie können zwischen verschiedenen Einbauhöhen der Feuerstelle wählen. So wird das Heizen und Entaschen für Sie ganz bequem und der obligate „Kniefall“ vor der Feuerstelle entfällt.



Backfach

Ideal, praktisch und sehr bewährt hat sich das SCHLISER Backfach zur Herstellung von leckeren Broten oder Pizzen – unvergleichlich im Geschmack!
Breite: 290 mm | Tiefe: 290 mm | Höhe: 230 mm



Doppelverglasung

Durch den Einbau einer 2. Scheibe kann die Temperatur im Brennraum erhöht werden und es kommt zu einer noch saubereren Verbrennung. Zusätzlich wird die Strahlungswärme über die Scheibe verringert.



Zusatzspeicher

Ein Speichersatz aus unserem speziellen, hochfesten Schamotte erhöht die Speicherdauer.

Ein nachträglicher Einbau ist je nach Modell möglich. Größe je nach Modell.



Holzlagerbank – individuell gestaltbar

Die klassische Ofenbank ist erhältlich mit oder ohne Rückenlehne passend zu jedem SCHLISER. In verschiedenen Designs wählbar und auch optional elektrisch beheizbar. Auch ohne Holzbox lieferbar.



Holzlageranbau

Zusätzlich kann ein Holzlageranbau zu Ihrem SCHLISER Ofen links oder rechts hinzugefügt werden. So ist das Holz jederzeit griffbereit. Der Anbau ist individuell gestaltbar.



Leistungsdaten-Vergleich

Strahlungswärme

Die hochwertigen Schamotteflächen sorgen dafür, dass der Raum über mehrere Stunden mit einer angenehmen Strahlungswärme versorgt wird. Zusammen sorgen die beiden Wärmearten (Konvektions- und Strahlungswärme) für eine optimale Erwärmung des Raumes. Hausstauballergiker wissen dies zu schätzen.

Konvektionswärme

Diese wird als Warmluft an den Raum abgegeben. Der Konvektionsspalt ist werkseitig vorgegeben, kann aber mit Absprache dem Kundenwunsch angepasst werden. Bei direktem Wandanbau muss eine individuelle Konvektionsluftführung eingebaut werden.

Die beeindruckenden Leistungsdaten

Die angegebenen Werte gelten für alle SCHLISER-Modelle, ausgenommen der 90° Panorama-Edition. Abweichungen durch unterschiedlichen Brennstoff, Schornsteinunterdruck oder Aufstellungssituation sind möglich.

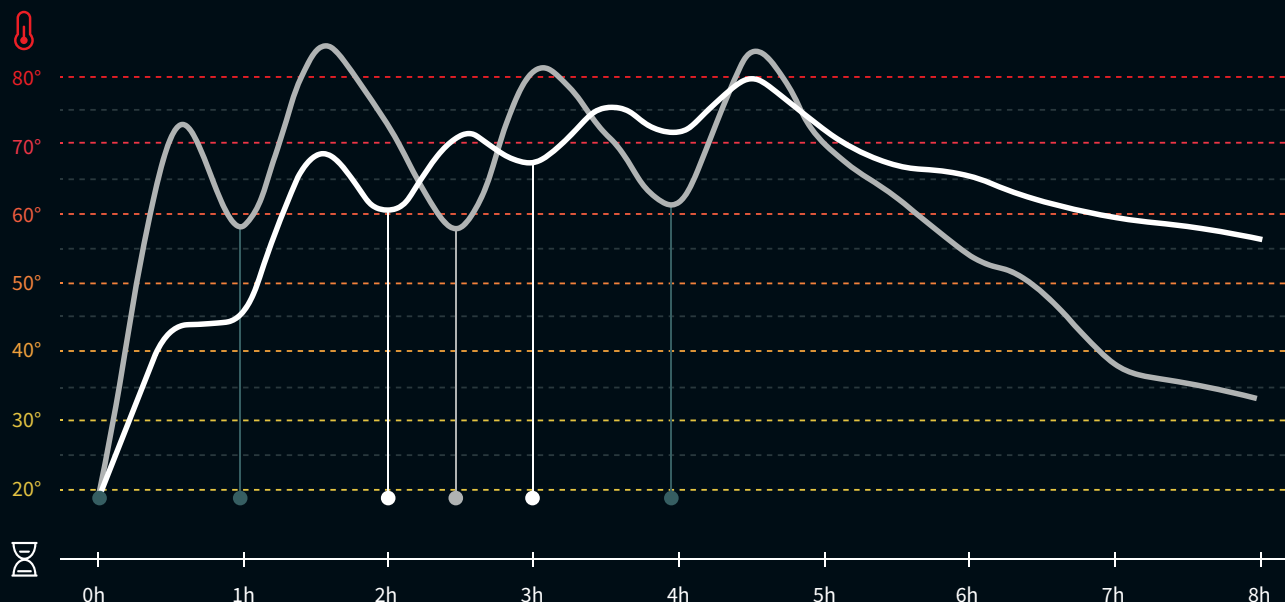
„Schliser“ Leistungs-Daten-Vergleich Small-Edition & Small-Edition mit Zusatzspeicher



Leistungsdaten

Sehen Sie sich die Messungen auf unserer Homepage an und überzeugen Sie sich vom Mehrwert eines Zusatzspeichers.

- Holzauflage 2kg ● Holzauflage 2kg Small Edition
- Holzauflage 2kg Small Edition Zusatzspeicher
- Small-Edition
- Small-Edition mit Zusatzspeicher



Perfekte Technik

die absolut überzeugt.

Der **SCHLISER** entspricht folgenden Standards:

- Prüfung nach DIN EN 13240
- BSTV der Städte München und Regensburg
- Zertifiziert nach DINplus
- Zertifiziert nach der BimSCHV2
- Zertifiziert nach dem österr. 15 BVG 2015
- Zertifiziert nach dem österr. UZ 37 Gütesiegel für Heizgeräte
- Zertifiziert nach dem Schweizer VKF AEKI VKF Nr. 22778
- Verbrauch nach Energieeffizienzklasse

Geprüfter Dauerbrandofen
Mehrfachbelegung des Schornsteins zulässig.
Beachten Sie bitte die Bedienungsanleitung.

	SCHLISER Eckmodell	SCHLISER
Brennraummaße (BxTxH)	28x28x40 cm	min. 26x27x42 cm
Energieeffizienzklasse	A+	A+
Direkte Wärmeleistung	7,5 kW	7,5 kW
Energieeffizienzindex	115	110
Wirkungsgrad	84,1%	81,0%
Standards	EN-13229, VKF AEAI	EN-13240, VKF AEAI
Abbrandregelung	Serienmäßig	Serienmäßig
15a B-VG	Serienmäßig	Serienmäßig
BimSchV Stufe 2	Serienmäßig	Serienmäßig
Österr. Umweltzeichen		Serienmäßig
Brennstoff	Scheitholz	Scheitholz
Abstände zu brennbaren Materialien	Glassscheibe 90cm Schamotte-Wand 8cm	Glassscheibe 90cm Schamotte-Wand 8cm
Schornsteinzug	12 mbar	12 mbar
Rauchgastemperatur	183°C	214°C
Abgasmassenstrom	6,11 g/s	5,30 g/s
Feinstaub bez. 13% O ₂	24 mg/MJ	13 mg/MJ
CO	747 mg/MJ	475 mg/MJ
OGC	23 mg/MJ	30 mg/MJ
C _x H _y	36 mg/MJ	
NO _x	84 mg/MJ	112 mg/MJ

10:36

📶 91

🕶️ 🔒 schliser.at/de/produkte/basis-edi... ➤



Raum

Zurück

< Screenshot

📁 Speichern

↪️ Laden



05 | Holzbank



Links



Rechts



Links



Rechts



Nächster Schritt




Unsere Designvielfalt

Schliser-Oberflächen, passend zu jeder Inneneinrichtung.




1 | Lehmputz altweiß




2 | Lehmputz natur




3 | Lehmputz dunkel



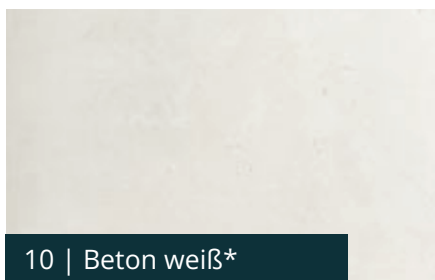
4 | Lehmputz hellgrau



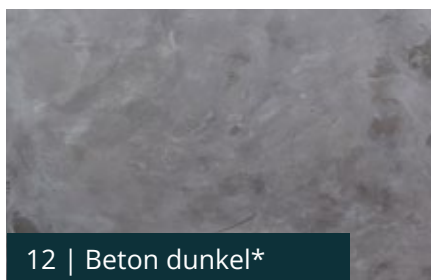
5 | Lehmputz dunkel grob



6 | Farbe Edelmetall



10 | Beton weiß*



12 | Beton dunkel*



12 | Schwarzstahl

Die Oberflächen sind nicht mit jeder beliebigen SCHLISER Ausführung kombinierbar.


*wahlweise mit oder ohne Lunker (kleine Lufteinschlüsse) wählbar, Imprägnierung muss jährlich erneuert

werden, Oberflächen sind nicht abwischbar.

Lehm ist ein Naturprodukt. Haarrisse in jeglicher Putzoberfläche sind kein Reklamationsgrund sondern ein Echtheitsmerkmal. Die hier abgebildeten Muster-Oberflächen unterscheiden sich zu jedem einzeln angefertigten Modell.



14 | Antikgold



15 | Bronze



16 | Platin

Für unsere Holzlagerbänke...



1 | Holzstruktur Eiche



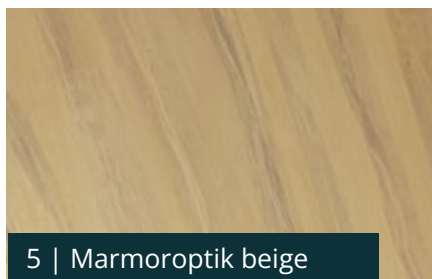

2 | Holzstruktur Mooreiche



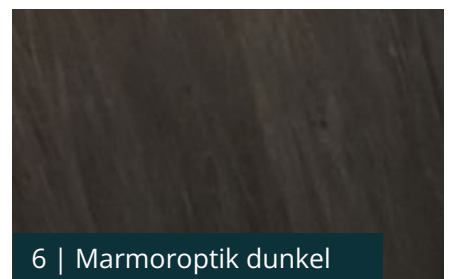
3 | Holzstruktur Aschgrau



4 | Eiche massiv¹



5 | Marmoroptik beige



6 | Marmoroptik dunkel




7 | Marmoroptik silbergrau


... aus Schamotte mit Holzstruktur, klassisch aus Massivholz oder ganz neu in Marmoroptik. Wahlweise auch beheizbar.

¹nicht beheizbar möglich

Rahmen-Varianten:



1 | Gussgrau



2 | Schwarz

Griffe:



1 | Edelstahl



2 | Schwarz

Large-Edition

Liegendes Feuer in Perfektion

Entdecken Sie die Large-Edition des Schliser Kleinspeicherofens – ein wahres Meisterwerk für alle, die das traditionelle Heizen mit modernster Technologie verbinden möchten. Dieser Ofen besticht nicht nur durch seine außergewöhnliche Größe und Leistung, sondern auch durch eine besonders durchdachte und innovative Technik, die in jeder Hinsicht überzeugt. Mit einer breiten, horizontalen Sichtscheibe von ca. 58 cm bietet der Ofen einen beeindruckenden Blick auf das Flammenspiel. Die klare, großzügige Scheibe ermöglicht eine ungehinderte Sicht auf das lodernde Feuer und sorgt für eine gemütliche, entspannte Atmosphäre.

Effizienz und Nachhaltigkeit

Der Brennstoffverbrauch liegt bei lediglich 1,8kg Holz pro Stunde, was den Ofen zu einem besonders effizienten Heizer macht. Trotz seiner großen Heizleistung und beeindruckenden Größe bleibt der Holzverbrauch niedrig, was nicht nur die Umwelt schont, sondern auch Ihre Heizkosten reduziert.

Dank des hohen Gewichtes von 390 kg wird die Wärme schnell abgegeben und bleibt über lange Zeit im Raum – so genießen Sie eine gleichmäßige, langanhaltende Wärme.

Mit einem optionalen Zusatzspeicher, der das Gesamtgewicht des Ofens um 120 kg erhöht, können Sie die Wärmespeicherfähigkeit noch weiter steigern. Der Zusatzspeicher sorgt für eine noch längere Wärmeabgabe, sodass Ihr Raum über Stunden hinweg angenehm temperiert bleibt, auch nachdem das Feuer längst erloschen ist.



Innovative Technik für einen sauberen Abbrand

Ein herausragendes Merkmal dieses Ofens ist die stromlose Abbrandsteuerung, die eine stets saubere und klare Sichtscheibe garantiert. Diese Technologie sorgt dafür, dass der Abbrand effektiv und sauber bleibt, wodurch die Häufigkeit von Rußablagerungen auf der Scheibe erheblich reduziert wird. Genießen Sie das Flammenspiel, ohne sich um ständige Reinigung kümmern zu müssen.





Eckdaten

Der perfekte Ofen für Anspruchsvolle

H/B/T: ca. 138 x 84 x 51 cm

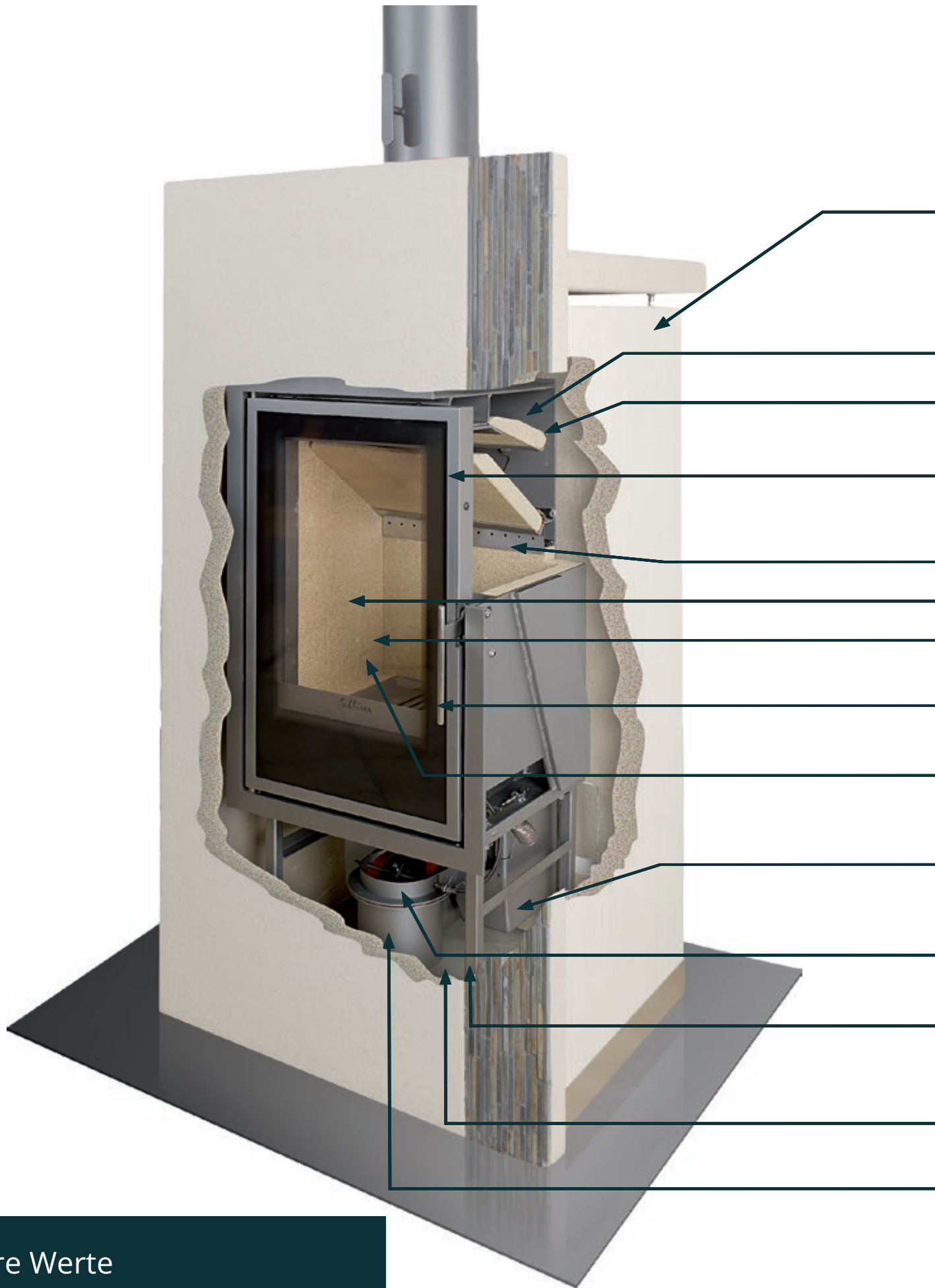
Gewicht: 390kg

Maße und technische Daten ab Seite 39.

Mit der Large-Edition entscheiden Sie sich für einen Ofen, der sowohl durch Leistung als auch durch Ästhetik überzeugt. Verleihen Sie Ihrem Zuhause Wärme und Charme – auf die Schliser-Art!

- Schnelle Wärmeabgabe durch große Sichtscheibe für einen ungestörten Blick auf das Feuer
- Innovative stromlose Abbrandsteuerung für eine stets saubere Scheibe
- Niedriger Brennstoffverbrauch von nur 1,8kg Holz/h
- Massive Bauweise mit einem Gewicht von 390 kg für langanhaltende Wärme
- Optionaler Zusatzspeicher (+120 kg) für zusätzliche Wärmespeicherfähigkeit
- Effizient und umweltfreundlich durch hohe Heizleistung bei geringem Holzverbrauch

Weitere Informationen erhalten Sie auf unserer Homepage unter: www.schliser.at



Innere Werte

Erfahren Sie Genaueres zu den Besonderheiten des Schlisers auf den Seiten 28 - 29.

Das Innenleben

Nur 8 cm Abstand zu einer Holzwand erforderlich!

An eine Ziegelwand kann der Ofen direkt platziert werden. Die Luftführung erfolgt dann in Absprache mit dem Werk.

Sekundärluftkanal links und rechts

Zweite Prallplatte für höheren Wirkungsgrad

Edelstahlumfassung als Schutz vor Beschädigung und Abnutzung

Schmalere Glasscheibenrahmen

schützt die Glaskante vor Beschädigungen, wahlweise in Gussgrau oder Schwarz

Tertiärluft gleitet durch massiven Edelstahlkanal

Brennraum für 33er Holzscheite stehend, 25er liegend

Zweite, isolierende Scheibe

kann auf Wunsch innen vorgebaut werden.

Türgriff

als Links- oder Rechtsanschlag möglich, Anpressdruck verstellbar

Brennraum mit hoch-effizienter Auskleidung

Der Vorteil gegenüber Schamotte: höhere Stabilität, geringeres Gewicht. Erhöht die Verbrennungstemperatur und verbessert das Abgasverhalten.

Stromlose Abbrandregelung

siehe Seiten 28 - 29 oder schliser.at

Verbrennungsluftklappe integriert

mit Gummidichtung, nach dem Abbrand manuell zu schließen!

Höhenverstellbare Distanzfüße

Nichts wackelt, auch wenn der Untergrund einmal nicht ganz perfekt ist! Es kann auch zwischen verschiedenen Feuerraumhöhen gewählt werden.

Integrierte Brandschutzplatte


auch als Montageanschlag für die Schamottewände.

Externe Verbrennungsluft

Durchmesser 125 mm, Anschluss von unten, Stutzen für hinten oder seitlich optional



Innere Werte



Ausgeklügelte Technik und jahrelange Entwicklung lässt das Holz sauber und fast restlos bei einer optimalen Verweildauer des Rauchgases im Brennraum verbrennen. Der geringe Holzverbrauch und eine klare Scheibe können dies nur bestätigen.



In nur einem Handumdrehen kann die externe Verbrennungsluft bei allen Modellen gesperrt werden. Somit verhindern Sie, dass die kalte Luft durch den Ofen zirkuliert und dieser zum „Kühlschrank“ wird.


Stromlose Abbrandregelung

Genießen Sie stets die optimale Raumtemperatur dank unserer eigens entwickelten Abbrandregelung.


Mit Hilfe unserer Abbrandregelung können unsere Öfen perfekt die Raumtemperatur halten und verbrennen nur so viel Holz, wie auch tatsächlich benötigt wird. So überhitzen unsere Öfen nicht - und das alles ganz ohne Strom.

Weitere Details und Informationen zur Abbrandregelung auf unserer Homepage schliser.at.





Die beiden Regler für die Primär- und Sekundärluft werden im Kaltbereich gesteuert und sind dadurch komplett wartungsfrei. Alles funktioniert gänzlich mechanisch und ohne Strom. Der Ofen holt sich die benötigte Menge Luft von allein.



Zwei stromlose Leistungsautomaten sorgen in der Brennzelle zur richtigen Zeit für die richtige Menge an Primär-, Sekundär- und Tertiärluft. Dieses Zusammenspiel ergibt einzigartige Mess- und Heizwerte. Der Anschluss für die externe Verbrennungsluft ist bei allen Modellen integriert.



Einheizen - kinderleicht

Mit der perfekt auf unsere Öfen angepassten Anheiztechnik kann das Optimum der Holzverbrennung erreicht werden.

Zusätzlich schützen Sie so bei Verwendung des richtigen Brennstoffes in Kombination mit der Abbrandregelung die Glasscheibe vor Verschmutzungen.



1. Ofentüre auf:

Verbrennungsluftklappe öffnen.



2. Holzscheite auflegen:

Aber richtig – große Holzscheite unten, kleines Holz darauf.



3. Holz anzünden:

Anzündhilfe im oberen Drittel platzieren und in Brand setzen, Ofentür kurz anlehnen, dann schließen.



4. Zurücklehnen und entspannen:

Die Luftversorgung wird automatisch geregelt und sorgt für ein problemloses, gleichmäßiges und sauberes Abbrennen.



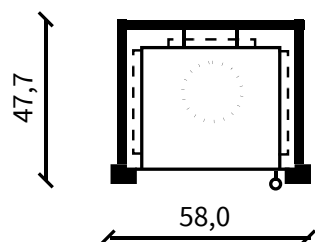
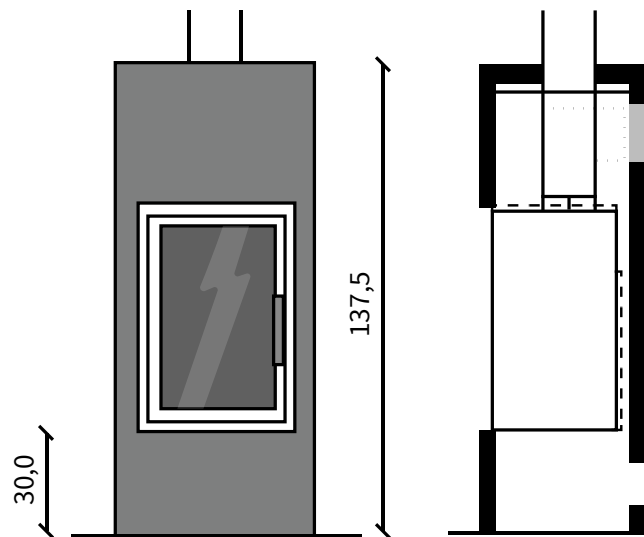
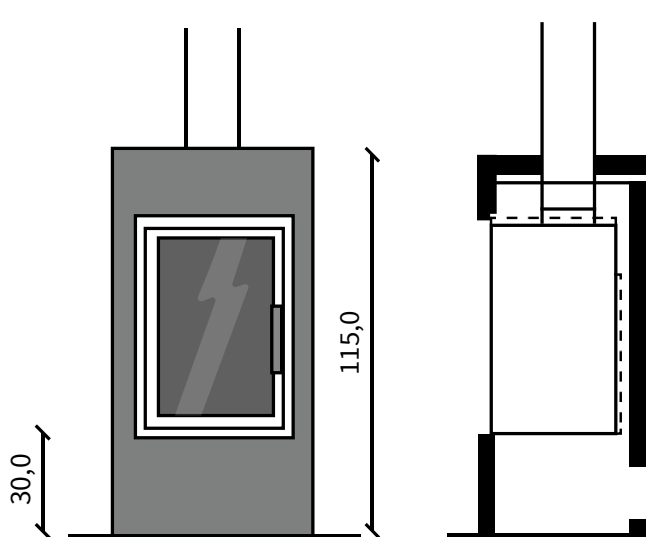
Der SCHLISER

Ausgezeichnet mit dem Österreichischen
Umweltzeichen UZ37, FA.-Nr. UW 1022

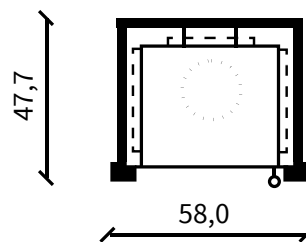


Schon gewusst?

Der SCHLISER Kleinspeicherofen zeichnet sich besonders durch seine stromlose Abbrandregelung aus.



Short-Edition
Standard



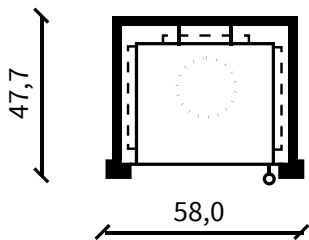
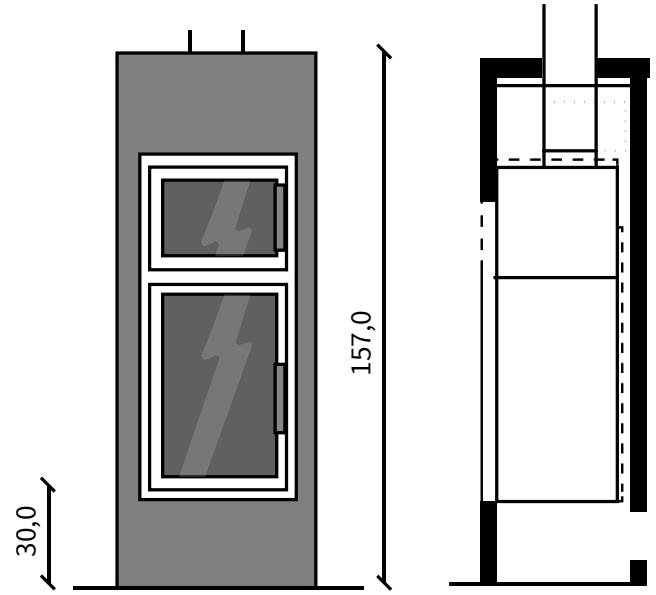
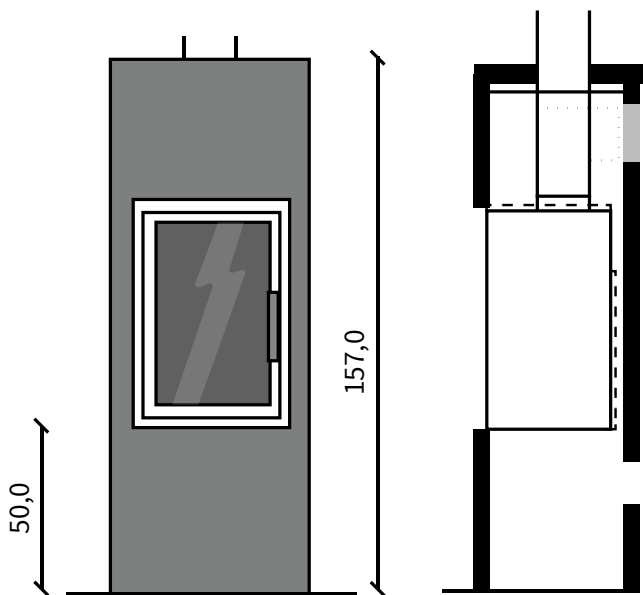
Small-Edition
Standard

Modell	Maße* (+/-0,5)			Frontplatten- überstand	EBH*	Ge- wicht	Exter- ne VL* Ø	RR* Ø	RR-Abgang			Holzla- gerbank	Holzla- geranbau	Zusatz- speicher
	B	T	H						oben	seitlich	hinten			
Standard	58	48	138	0,5 cm	30 cm	342 kg	12,5	15	✓	✓	✓	✓	✓	✓
Short	58	48	115	0,5 cm	30 cm	305 kg	12,5	15	✓			✓		
EBH* 50	58	48	157	0,5 cm	50 cm	375 kg	12,5	15	✓	✓	✓	✓	✓	✓
Backfach	58	48	157	0,5 cm	30 cm	367 kg	12,5	15	✓			✓	✓	

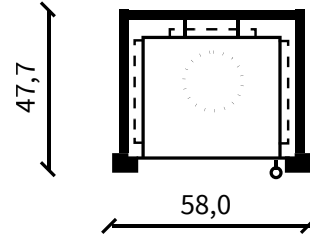
*EBH= Einbauhöhe (Höhe bis Unterkante Heizeinsatz)
VL = Verbrennungsluft
RR = Rauchrohr

*Maße in cm





Small-Edition
EBH50



Small-Edition
mit Backfach



Small-Edition

Technische Informationen, Maße, Grundrisse sowie Ansichten können Sie direkt unserer Website schliser.at entnehmen.

Für Detailfragen wenden Sie sich bitte direkt an Ihren SCHLISER Fachpartner vor Ort.

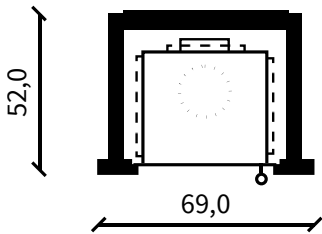
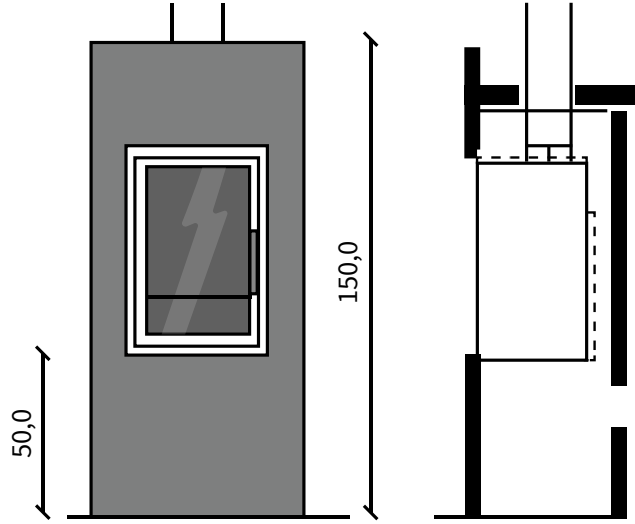
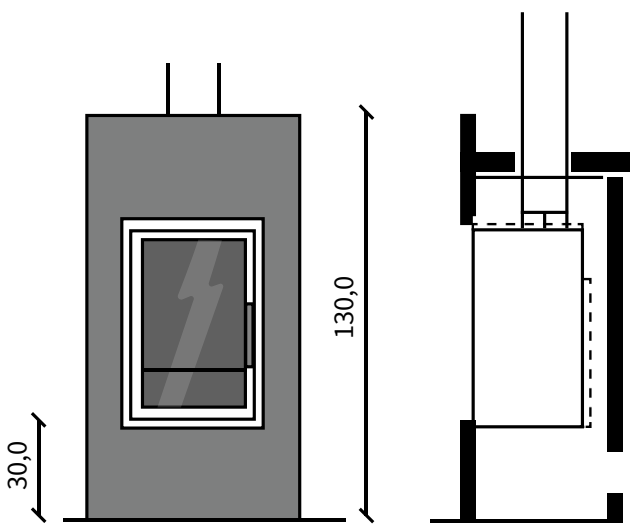
Technische Änderungen bzw. Druckfehler vorbehalten.
Dimensionen und Maße in cm.

Basis-Edition

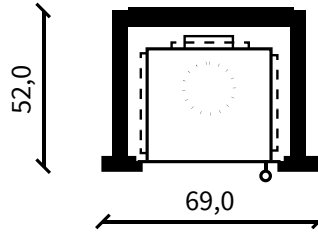
Technische Informationen, Maße, Grundrisse sowie Ansichten können Sie direkt unserer Website schliser.at entnehmen.

Für Detailfragen wenden Sie sich bitte direkt an Ihren SCHLISER Fachpartner vor Ort.

Technische Änderungen bzw. Druckfehler vorbehalten.
Dimensionen und Maße in cm.



Basis-Edition
Standard



Basis-Edition
EBH50

Modell	Maße* (+/-0,5)			Frontplatten- überstand	EBH*	Ge- wicht	Exter- ne VL* Ø	RR* Ø	RR-Abgang			Holzla- gerbank	Holzla- geranbau	Zusatz- speicher
	B	T	H						oben	seitlich	hinten			
Standard	69	52	130	13 cm	30 cm	358 kg	12,5	15	✓			✓		
Erhöht	69	52	138	0,5 cm	30 cm	392 kg	12,5	15	✓	✓	✓	✓	✓	✓
EBH* 50	69	52	150	6 cm	50 cm	415 kg	12,5	15	✓	✓**	✓**	✓	✓	✓
Backfach	69	52	150	6 cm	30 cm	386 kg	12,5	15	✓			✓	✓	

*EBH= Einbauhöhe (Höhe bis Unterkante Heizeinsatz) VL = Verbrennungsluft RR = Rauchrohr
** nur mit Spezial-Bogen

*Maße in cm

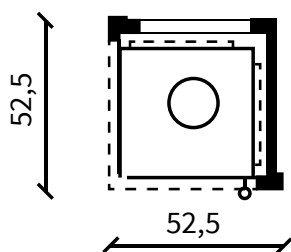
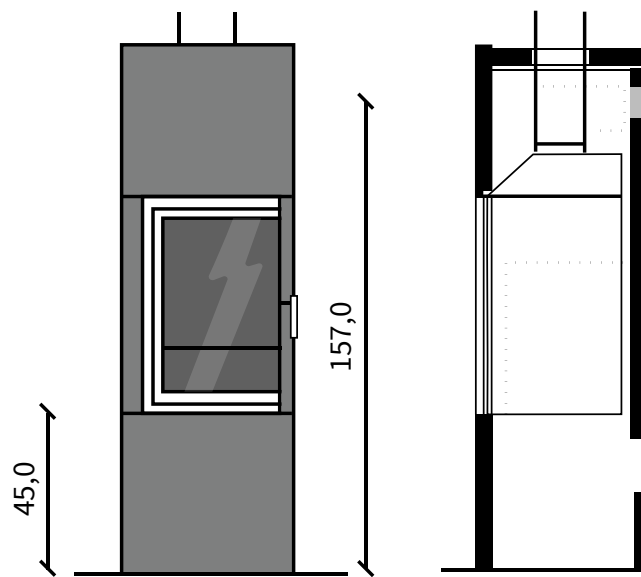
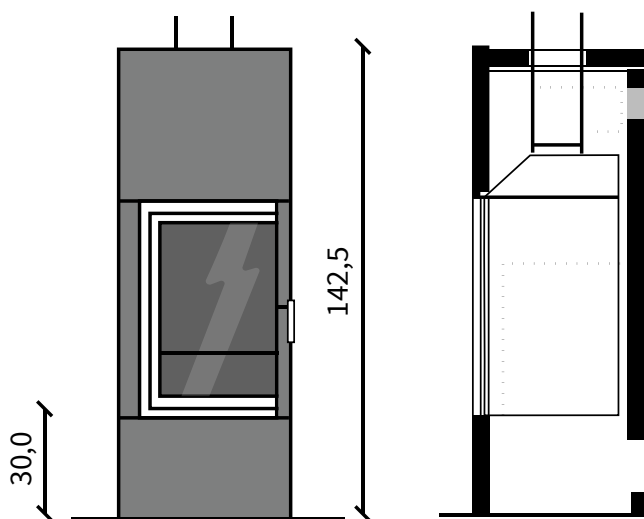


90° Panorama-Edition

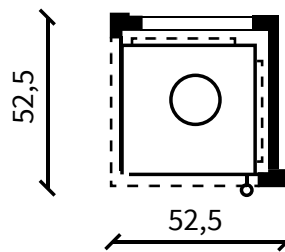
Technische Informationen, Maße, Grundrisse sowie Ansichten können Sie direkt unserer Website schliser.at entnehmen.

Für Detailfragen wenden Sie sich bitte direkt an Ihren SCHLISER Fachpartner vor Ort.

Technische Änderungen bzw. Druckfehler vorbehalten.
Dimensionen und Maße in cm.



90° Panorama-Edition
Standard



90° Panorama-Edition
EBH45

Modell	Maße* (+/-0,5)			Frontplatten- überstand	EBH*	Gewicht	Externe VL* Ø	RR* Ø	RR-Abgang			Holzla- gerbank	Holzla- geranbau	Zusatz- speicher
	B	T	H						oben	seitlich	hinten			
Standard	53	53	143	0,5 cm	30 cm	315 kg	12,5	15	✓	✓**	✓**	✓	✓	✓
EBH* 45	53	53	157	0,5 cm	45 cm	345 kg	12,5	15	✓	✓**	✓**	✓	✓	✓

*EBH= Einbauhöhe (Höhe bis Unterkante Heizeinsatz) ** nur mit Spezial-Bogen
VL = Verbrennungsluft
RR = Rauchrohr

*Maße in cm

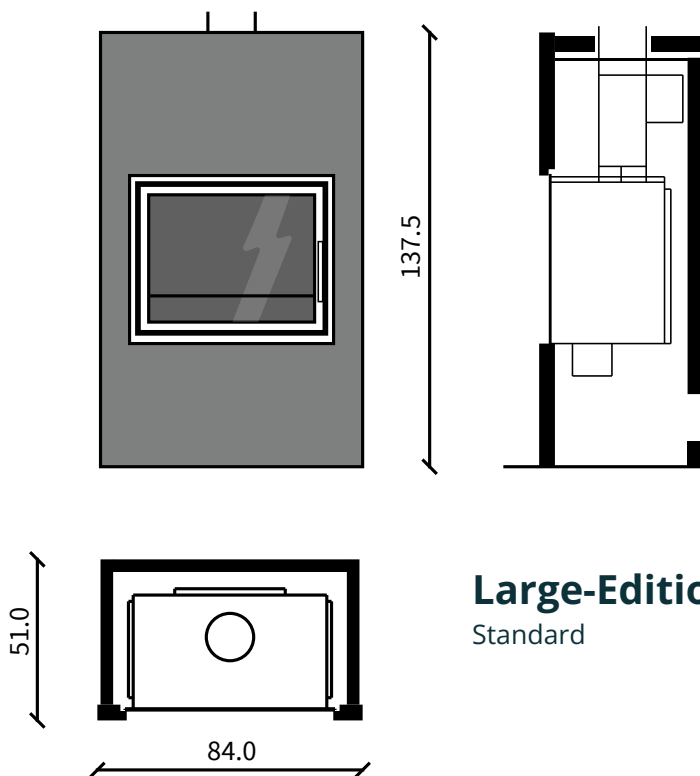
Large-Edition

Modell mit Aschetopf und eckigem Griff Standard. Rahmenfarbe Standard schwarz.

Technische Informationen, Maße, Grundrisse sowie Ansichten können Sie direkt unserer Website schliser.at entnehmen.

Für Detailfragen wenden Sie sich bitte direkt an Ihren SCHLISER Fachpartner vor Ort.

Technische Änderungen bzw. Druckfehler vorbehalten.
Dimensionen und Maße in cm.



Large-Edition

Standard

Modell	Maße* (+/-0,5)			Frontplatten- überstand	EBH*	Gewicht	Externe VL* Ø	RR* Ø	RR-Abgang			Holzla- gerbank	Holzla- geranbau	Zusatz- speicher
	B	T	H						oben	seitlich	hinten			
Standard	84	51	138	0,5 cm	39 cm	392 kg	12,5	15	✓	✓	✓	✓	✓	✓

*EBH= Einbauhöhe (Höhe bis Unterkante Heizeinsatz)
VL = Verbrennungsluft
RR = Rauchrohr

*Maße in cm

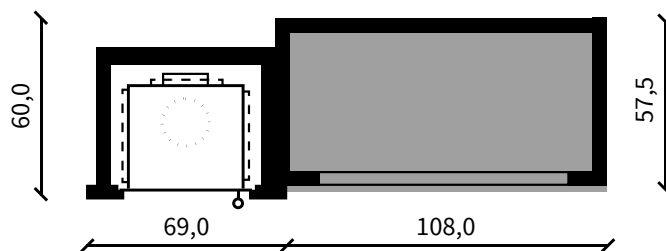
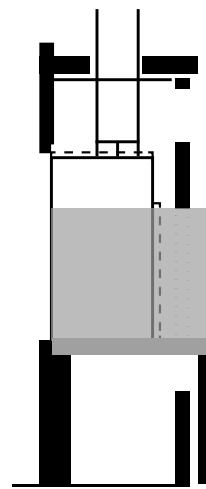
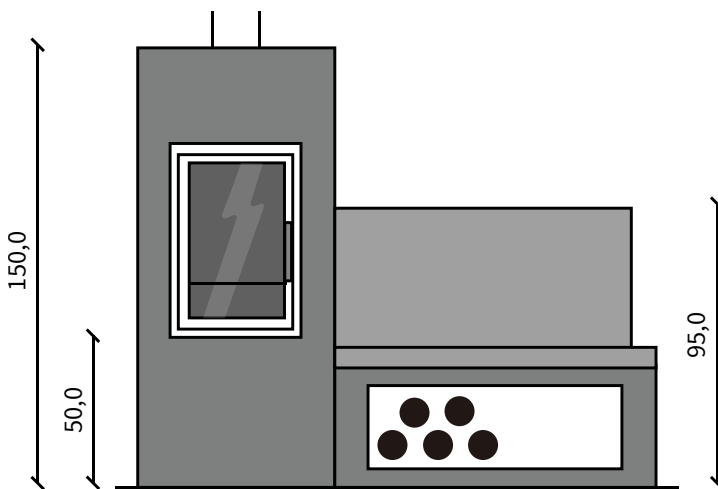
Schliser Holzlagerbank

Technische Informationen, Maße, Grundrisse sowie Ansichten können Sie direkt unserer Website schliser.at entnehmen.

Technische Änderungen bzw. Druckfehler vorbehalten.

Für Detailfragen wenden Sie sich bitte direkt an Ihren SCHLISER Fachpartner vor Ort.

Wahlweise mit Sitzfarbe und Rückenlehne in Schamotte Holzstruktur oder in Eiche massiv.
Dimensionen und Maße in cm



Basis-Edition
mit Holzlagerbank

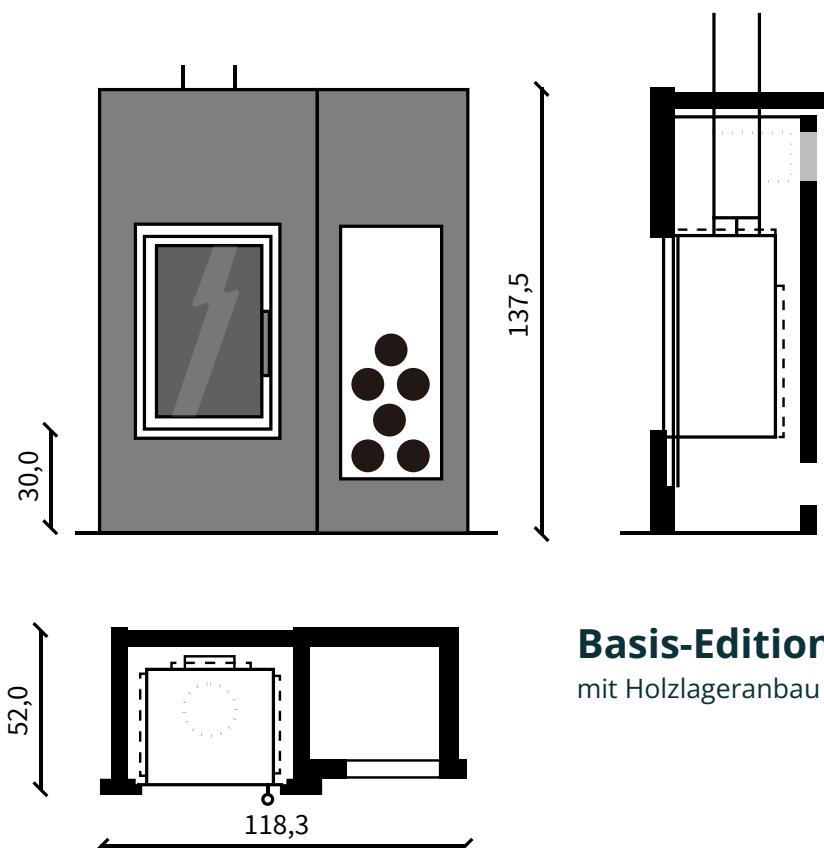
Schliser Holzlageranbau

Technische Informationen, Maße, Grundrisse sowie Ansichten können Sie direkt unserer Website schliser.at entnehmen.

Technische Änderungen bzw. Druckfehler vorbehalten.

Für Detailfragen wenden Sie sich bitte direkt an Ihren SCHLISER Fachpartner vor Ort.

Dimensionen und Maße in cm.



Basis-Edition
mit Holzlageranbau



Schliser®

Ihr Ansprechpartner



Spiegl GmbH & Co KG
Eichengasse 20 | A-6824 Schlins
Tel. +43 (0)5524 8112-0
info@spiegl-schlins.com
www.schliser.at